



### De bewoners

WIE Femke (32), Nicolas (34, zelfstandig houtbewerker en freelancer) en Bas (4) ONLINE @theonewiththeplants, @kidswoodplay, kidswoodplay.be WAT oude hoeve. 320 m² WAAR Moorslede, België, sinds 2009 WOONSMAAK 'Een sobere basis met eenvoudige materialen' BIJZONDER Veel groen, natuurlijke materialen en DIY-projecten maken van deze oude hoeve een gezellig familiehuus

> Vroeger zat achter deze deur een badkamer, die is verhuisd naar de eerste verdieping. Omdat ze hier en daar wel een verwijzing naar de geschiedenis van de hoeve wilden, lieten Femke en Nicolas de deur ongemoeid, net als de oude stenen trap. Barkruk Quinze & Milan. Keuken Hans Keukens. Plantenrek zelfgemaakt. Groene kast van Nicolas' grootvader. Kruk Ikea. Soortgelijk rek Xenos, S-haken vtwonen.

Het maïsveld kwam tot aan het terras, koeien en varkens voelden zich hierbinnen thuis en de bovenverdieping was één grote hooizolder. Nee, het boerderijtje dat Nicolas' moeder had geërfd was niet meteen 'instapklaar'. 'Wij woonden tien jaar geleden in een studio. Omdat daar vochtproblemen waren, zochten we een andere woning. Nicolas' moeder raadde ons aan hier een kijkje te nemen. Wij werden meteen verliefd', zegt Femke. De twee vielen voor de afgelegen locatie, de weide rondom het huis en het prachtige uitzicht. Voor ze 't goed en wel beseften, verhuisden ze naar dit oord. Eerst pakten ze de tuin aan, daarna plaatsten ze de keuken en een voorlopige badkamer. Comfort was er nauwelijks. 'We zaten zelfs eens zonder water doordat de leidingen bevroren waren en lieten toen sneeuw in het bad smelten om toch het toilet te kunnen doorspoelen', lacht Nicolas. Pas na vijf jaar primitief wonen, spraken ze een architect aan: Jelle Devreese van architectenkantoor Achtoptien. 'We hadden meteen een klik. Jelle begreep onze visie en ideeën. Doordat we er al lang woonden, wisten we perfect wat we wilden: openheid, grote ramen, eenvoudige materialen zoals polybeton, kurk en multiplex, én een vide.'

### Handige Harry

Het sloopwerk deden Nicolas en Femke zelf. Tijdens de verbouwing woonden we in een

caravan in de tuin. Mijn dagen bestonden uit: opstaan, afbreken, douchen, naar mijn werk gaan, terugkeren en weer afbreken. Enkel de vier buitenmuren en het dak konden blijven staan, de rest werd gestript. In totaal verzamelden we zeventien containers puin', blikt Nicolas terug. De verbouwing verliep vlot, Femke en Nicolas zouden het zo opnieuw willen doen, mochten ze niet al in een droomhuis wonen. 'De afwerking hebben we uit handen gegeven. En dat had eigenlijk niet hoeven, want intussen is gebleken dat Nicolas veel handiger is dan we beseften. Veel van wat wij hebben uitbesteed, doet hij nu bij anderen. Zoals keukens ontwerpen en plaatsen', zegt Femke. Nicolas ontdekte zijn talenten toen hij meehielp met een bevriend houtbewerker om de vele multiplexplaten in de woning te bevestigen. 'Ik vroeg hem zijn gereedschap een weekend hier te laten, zodat ik iets kon uitproberen. Toen heb ik de tv-kast gemaakt en later volgden nog tal van DIY-projecten, zoals het schoolbord, het pegboard... zodra we een idee hadden, nam ik een houten plaat en begonnen we eraan. Als wij iets in ons hoofd hebben, dan duurt het hooguit een week voor het klaar is.'

### WOONIDEE

Een plantenrek is zo gemaakt: zaag het onderste deel van een pallet af en bevestig het aan de muur.





"De architect begreep wat we wilden: licht, openheid en een vide"

> De stallen maakten plaats voor een ruime en lichte woonkamer met open keuken. Pegboard en schoolbord zelfgemaakt. Bank Mags Soft van Hay, Kussens Zodio, Action en Hay. Vloerkleed Ikea, salontafel Furnified, Houtkachel Aduro.

#### WOONIDEE

Een pegboard met gaten en pinnetjes helpt je de boel te organiseren. Met een houten plaat, ronde stok, zaag en boor kun je er zelf een op maat maken.



"Voor een plant  
rijden we naar  
de andere kant  
van het land"

#### Allebei even gek

Ook Femke laat haar creativiteit zien in de woning. Kijk maar naar de zelfgeweven wandkleden, de gepimpte meubels en de meer dan driehonderd planten die ze levend weet te houden. Daar heeft ze zelfs een eigen hobbykamer voor, een gezellig DIY-walhalla waar ze zich graag terugtrekt. 'Wij rijden naar de andere kant van het land om de juiste plant of het juiste meubelstuk te pakken te krijgen. Gelukkig zijn we op dat vlak allebei even gek', zegt ze. Het koppel gaat er prat op geen fortuin aan meubilair en decoratie te spenderen en toch ziet het er hier geweldig uit. Veel spullen komen van Action, Kwantum en Ikea, en die vullen ze aan met nieuw design, erfstukken en andere tweedehands-spullen. 'Ik kan ons interieur niet lang met rust laten. Om de twee weken geef ik er een draai aan en staat alles weer op een andere plaats. Ik hoef niet telkens iets nieuws hoor, mijn spullen ben ik eigenlijk nooit beu, het verplaatsen is voldoende. Dat is mijn manier van leven', zegt Femke. Als ze nog iets zouden kunnen veranderen aan hun huis, zou het de standaard keuken zijn, maar die laat zich natuurlijk niet zomaar vervangen. Nicolas zou er het liefst zelf een maken, in zijn eigen stijl. 'Mijn favoriete plek in huis is deze barkruk aan het keukeneiland. Vanaf hier kunnen we vogels spotten', vertelt hij. Sinds ze hier wonen, zijn Femke en Nicolas niet alleen vogelliefhebbers geworden, ze hebben ook

veel eigen vee zoals ganzen, geiten, schapen, kippen, poezen en een pony. En die zien ze allemaal grazen vanachter hun grote ramen. 'Ik haat ramen poetsen, maar dat hoort er nu eenmaal bij', lacht Femke.

#### Knus en warm

De bovenverdieping straalt een andere sfeer uit dan de begane grond: geen gepleisterde muren, maar donkere oude bakstenen en vloeren van kurk in plaats van polybeton. Hier werd er alles aan gedaan om het knus en warm te maken. Rond de vide plaatsten Femke en Nicolas een balustrade met grenen Ivar-kasten van Ikea. Dat het vele hout in hun huis langzaamaan vergeelt, vinden ze alles-behalve storend. Integendeel: 'Dat maakt het alleen maar nóg gezelliger.'

> De hal en de woonkamer zijn van elkaar gescheiden door een schuifdeur van multiplex, die Nicolas samen met een bevriend houtbewerker plaatste. Aan de muur hangt een zelfgeweven wandkleed van Femke. Van een draadmand van Ferm Living maakte ze een bijzettafel voor haar planten. Bijzettafel naast de bank van Ikea. Bioscoopstoelen cadeau gekregen.

#### WOONIDEE

Bij een schuifdeur hoef je geen rekening te houden met de draaicirkel van een deur. Daardoor kunnen meubels en decoratie dicht bij de muur staan en oogt de ruimte groter.







#### WOONIDEE

Knoppen aan de muur zijn een creatieve uitdaging. Je kunt spelen met formaten, kleuren en compositie. Ze kunnen gebruikt worden als kapstok, maar zijn ook als kale ornamenten een blikvanger.

< In de hal vintage bioscoopstoelen die het stel cadeau kreeg. Knoppen Chocolate Creative, koperen kapstok Primark.

∨< Het schoolbord heeft Nicolas zelf gemaakt. Kindertafel en -krukken en illustratie Ikea, vloerkleed H&M Home, fiets Wishbone Design Studio.

∨ Een oud pillenkastje van Nicolas' grootvader dient nu als wandmeubel. Gele neushoorn Rice.

> De voormalige living is nu een hobbykamer voor Femke. Bureau en prullenmand Ikea. Stoel van een kringloopwinkel. De oude Singer naaimachine was van Nicolas' oma.



#### WOONIDEE

Witte muren maken een kamer licht, fris en ruim. Maar voeg daar eens een tint aan toe op een onverwachte plek, zoals hier bij het raam. Wat een kers op de taart.







◀ Kast en plantpot Ikea. Daarachter een 'work in progress' van Femke.

^ Nicolas' moeder vond in een kringloopwinkel deze prachtige stoel van Yngve Ekström. Blauwe draadmand Blokker, plantpot op voet Wibra.

< Naast de trap staan Ivar-kasten van Ikea. Rood hondje Aldi. Nicolas heeft het houten bankje zelf gemaakt.

> Dit was vroeger de hooizolder van de boerderij. Femke en Nicolas maakten er drie slaapkamers en een open kantoor in. Toen Bas leerde kruien, werd een balustrade bevestigd. Nicolas maakte die voor een deel met Ivar-kasten van Ikea, omkaderd met hout.

"Waar eens de hooizolder was, zijn nu vier kamers ontstaan!"

DIY-BOERDERIJ

"Als wij iets in ons hoofd hebben, is het binnen een week klaar!"



WOONIDEE

Met een reeks keukenkastjes of losse wandmeubel-items creëer je eenvoudig een afscheiding die tevens bergruimte biedt. Het repeterende karakter van de kastjes oogt rustig en opgeruimd staat netjes.





**WOONIDEE**

Een bakstenen muur die niet gestuukt is, zorgt voor een warme en ruige uitstraling. Heb je geen zin om je muur thuis kaal te beïnvloeden? Er zijn ook losse steenstrips te koop.

^ Bureau met een multiplex werkblad, gemaakt van Poolse den. Tafelpoten en kruk Ikea, opbergdozen Rie Elise Larsen, klok van Kookoo. Rechtsachter een doorkijkje naar de slaapkamer van zoon Bas.

> Femke en Nicolas sliepen vroeger op een matras op de grond, maar toen Femke tijdens haar zwangerschap op een dag niet meer overind kon komen, maakte Nicolas een bed van OSB-platen, inclusief nachtkastjes. Nachtlamp Primark, beddengoed Zodio. Lamp Ikea, kleed Kwantum, muurknoppen Jysk.



**DIY-BOERDERIJ**

"Om de twee weken verplaats ik alles, dat is mijn manier van leven!"

**WOONIDEE**

Een bed hoeft geen fortuin te kosten: Nicolas maakte deze ombouw binnen een dag. Hij gebruikte OSB-platen, dat zijn constructieplaten uit de bouw. Het materiaal is goedkoop, sterk en kan legen vocht.



#### WOONIDEE

Als je in huis DIY-projecten onder handen hebt, geeft het visueel een rustig effect als je kiest voor terugkerende materialen. Zoals bijvoorbeeld OSB-platen. De textuur en kleur zorgen voor eenheid.



^< Ook de nachtkastjes maakte Nicolas zelf van OSB-platen. Nachtlamp Primark, beddengoed Zodio.

^ Het kastje is een gepimpt erfstuk, de hertenkop komt van een kringloopwinkel, gele bloempot Elho.

< Bed en lamp Ikea, beddengoed Primark. Usbeer Wild & Soft.

> Zweedse bank met kapstokken Ecoshop. Opbergmanden Kwantum. Boekenrek zelfgemaakt.

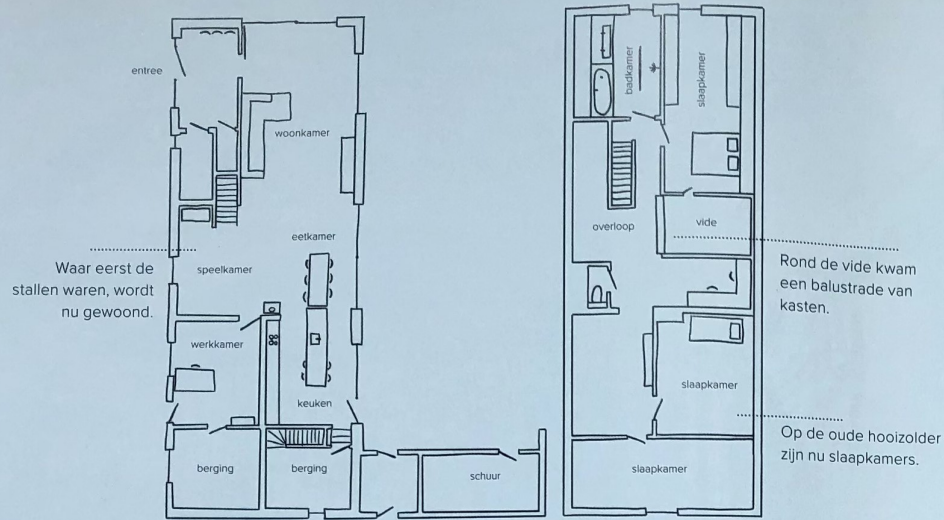
#### WOONIDEE

Een smalle lange bank tegen de muur is ideaal als zit- of neerzetplek. Een lat erboven met veel haken en je kunt er nog van alles aan ophangen ook.



"Dat al dat hout in ons huis langzaam vergeelt, vinden we gezellig"





## HOUT IN HUIS

Eigenlijk is elke houtsoort geschikt voor het betimmeren van een wand. Het is maar welk effect je ermee wilt bereiken. Dit zijn de meest gebruikte:

**KRAALDELEN** vuren latten met of zonder groef met een wat landelijk effect. Je kunt de latten naturel laten, beitsen of lakken.

**STEIGERHOUT** voor een robuuste, industriële wand. De planken kunnen horizontaal, verticaal of diagonaal worden geplaatst.

**VLOERDELEN** kunnen van eiken, vuren of grenen zijn, en zijn ook goed te gebruiken voor een wand.


**OSB** platen gemaakt van geperste houtspaanders die watervast verlijmd zijn. Heeft een vrij nadrukkelijk patroon.

**UNDERLAYMENT** gemaakt van verschillende lagen fijner die op elkaar gelijmd zijn. Heeft een glad uiterlijk met houtstructuur, waardoor het rustig oogt. Lakken met transparante lak geeft een mooi glanzend effect.


**HOUTPANELEN** kant-en-klare panelen van hout die in allerlei patronen en kleuren te koop zijn. Bijvoorbeeld van sloophout in verschillende kleuren, of smalle houtstrips of stammetjes rondhout.




## KLEUR KIEZEN



Beige White Tie 2002



Geel Babouche 223




Groen Duck Green 55



Roze Nancy's Blushes 278

**Muurverf** Estate Emulsie, per 2,5 liter € 91,- ([farrow-ball.com](http://farrow-ball.com)).

shopping STEFANIE ZEGEMAN



**Stellingkast**  
Vilto met 4 lades,  
150x46x26 cm  
(hxbxd) € 59,95  
([ikea.nl](http://ikea.nl)).



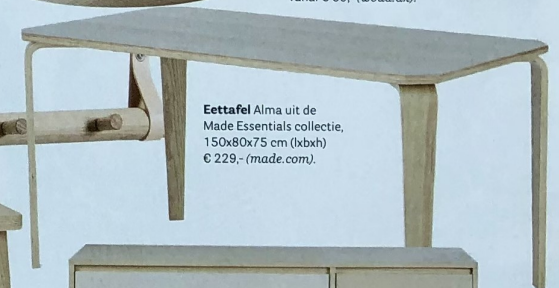
**Beukenhouten stoel**  
J77, 79x43x43 cm  
(hxbxd) € 159,- ([hay-amsterdam.com](http://hay-amsterdam.com)).



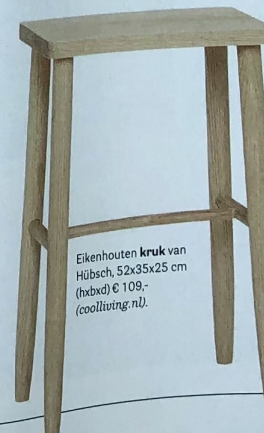
Eikenhouten **dienbladen** Racket,  
vanaf € 89,- ([wood.dk](http://wood.dk)).




**Eikenhouten kapstok**  
Rack, 52 cm € 112,-  
([coolliving.nl](http://coolliving.nl)).



**Eettafel** Alma uit de  
Made Essentials collectie,  
150x80x75 cm (lxbxh)  
€ 229,- ([made.com](http://made.com)).



Eikenhouten **kruk** van  
Hübsch, 52x35x25 cm  
(hxbxd) € 109,-  
([coolliving.nl](http://coolliving.nl)).



**Kast** Lou met 4 lades, 85x130x45 cm (hxbxd)  
€ 359,- ([maisonsdumonde.com](http://maisonsdumonde.com)).